

## Das neue einheitliche Förderlogo für Tourismusprojekte in Niederösterreich im Rahmen des Programms LE/LEADER 2014-20 (Förderstelle ecoplus)

Link zur Auflistung der Publizitätsbestimmungen:

<http://www.bmlfuw.gv.at/ministerium/publizitaets/ELER-foerderung/eler.html>

Das Merkblatt finden Sie oben rechts unter der Rubrik „Downloads“.

Das Logo darf nur als Ganzes eingesetzt, also nicht „zerlegt“ und neu zusammengesetzt werden!

### Versionen:



Bevorzugte Version: „LEADER14-20\_NOE\_85mm\_weissHG“  
schwarze Schrift mit weißem Hintergrund



Wenn genügend Kontrast im Bild: „LEADER14-20\_NOE\_85mm\_negativ“  
weiße Schrift, ohne Hintergrund, ausreichend Kontrast beim LE-Logo erforderlich!



Wenn genügend Kontrast im Bild: „LEADER14-20\_NOE\_85mm\_ohneHG“  
schwarze Schrift, ohne Hintergrund, ausreichend Kontrast beim LE-Logo erforderlich!

## Mindestgröße:

MIT UNTERSTÜTZUNG VON LAND UND EUROPÄISCHER UNION



Die Mindestgröße beträgt 85 mm Breite.

Kleinere Anwendungen des Förderlogos sind nicht zulässig.

NUR in Ausnahmefällen kann bei kleinen Sonderformaten, die WENIGER als 85 mm breit sind, folgender Wortlaut als Informationsmaßnahme in Schrift Arial, Größe 7 Punkt, angeführt werden:

Mit Unterstützung von Land  
und Europäischer Union (LEADER)

Für Werbeflächen über dem Format A1 bitte die Logos mit 30 cm Breite „LEADER14-20\_NOE\_300mm\_...“ verwenden, mit dem weißen Schriftzug im Niederösterreichischen Landeszeichen.

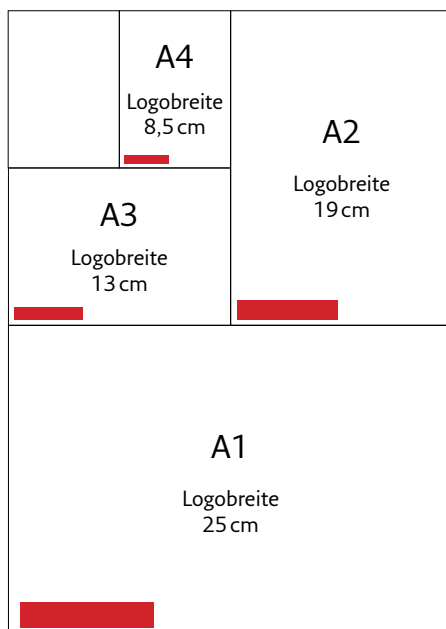
## Anwendungsbeispiele:

- 1) Kataloge, Broschüren, Flyer
  - \_ Platzierung Titelseite rechts oder links unten
  - \_ innerhalb der Organisation immer an gleicher Stelle




- 2) Printanzeigen, Banner
  - \_ Platzierung rechts oder links unten
  
- 3) Website, Newsletter
  - \_ Platzierung auf der Startseite als Abschluss der Footerleiste auf weißem Hintergrund
  - \_ Jedes der 4 Logos muss verlinkt sein:
    - \_ Niederösterreich-Logo - Land Niederösterreich [www.noel.gv.at](http://www.noel.gv.at)
    - \_ LEADER Logo - Ministerium Lebenswertes Österreich - Menüpunkt Übersicht Ländliche Entwicklung: [http://www.bmlfuw.gv.at/land/laendl\\_entwicklung.html](http://www.bmlfuw.gv.at/land/laendl_entwicklung.html)
    - \_ LE14-20-Logo - Ministerium Lebenswertes Österreich - Menüpunkt Ländliche Entwicklung - Details zum Programm: [http://www.bmlfuw.gv.at/land/laendl\\_entwicklung/leprogramm.html](http://www.bmlfuw.gv.at/land/laendl_entwicklung/leprogramm.html)
    - \_ EU-Logo - Europäische Kommission - Entwicklung des ländlichen Raums 2014-2020: [http://ec.europa.eu/agriculture/rural-development-2014-2020/index\\_de.htm](http://ec.europa.eu/agriculture/rural-development-2014-2020/index_de.htm)


- 4) Großflächen - Plakate, Informationstafeln, Transparente
  - \_ Platzierung rechts oder links unten
  - \_ Größe proportional zur Fläche
  - Formate bis A1: Logo über 1/3 der Breite,
  - Formate über A1, Citylights, Infotafeln: Logo über 1/4 der Breite



8 Bogen  
Logobreite  
40 cm



16 Bogen  
Logobreite  
84 cm



24 Bogen  
Logobreite  
126 cm

- 5) Film und Video, TV-Spot
  - \_ Am Schlussbild im Abspann eingebaut
  - \_ Größenverhältnis mindestens ein Drittel der Bildschirmbreite
  
- 6) Radiospot
  - \_ Am Ende mit dem gesprochenem Hinweis:  
„Mit Unterstützung von Land Niederösterreich und Europäischer Union aus LEADER“
  
- 7) Veranstaltungen und Messen
  - \_ Bei Veranstaltungen (z. B. Dirndlkirtag) und Messen muss vor Ort eine Kennzeichnung angebracht werden, die von den Besuchern gut lesbar wahrnehmbar ist.
  - \_ Platzierung im Empfangsbereich auf Messestand, Plakat, Willkommenstafel oder dgl., Mindestbreite 30 cm, Abstand vom Boden mind. 80 cm bis max. 200 cm.
  - \_ Die Kennzeichnung muss mit dem Veranstaltungs- bzw. Messeumfeld durch Fotos dokumentiert werden. Keine Closeups der Logos, wo das Umfeld nicht klar erkennbar ist.
  
- 8) Schulungen/Seminare
  - \_ Platzierung auf der Titelseite der Präsentation und/oder Schulungsunterlagen sowie auf der Teilnehmerliste/Unterschriftenliste.
  
- 9) LEADER-Poster für Aufträge über € 10.000,-
  - \_ Poster im Format A3 lt. Vorlage muss am Bürostandort ausgehängt werden

## Musterprojekt

### Musterort = Bürostandort

Hier steht die Projektbeschreibung. Hier steht die Projektbeschreibung. Hier steht die Projektbeschreibung. Hier steht die Projektbeschreibung. Hier steht die Projektbeschreibung. Hier steht die Projektbeschreibung. Hier steht die Projektbeschreibung. Hier steht die Projektbeschreibung. Hier steht die Projektbeschreibung.

Dieses Projekt wird vom Land Niederösterreich und der Europäischen Union (LEADER) unterstützt.

MIT UNTERSTÜTZUNG VON LAND UND EUROPÄISCHER UNION



Europäischer  
Landwirtschaftsfonds  
für die Entwicklung  
des ländlichen Raums:  
Hier investiert Europa in  
die ländlichen Gebiete





---

**Rückfragen:**

Mag.<sup>a</sup> Barbara Riegler

Projektmanagerin Regionalförderung

ecoplus. Niederösterreichs Wirtschaftsagentur GmbH

3100 St. Pölten, Niederösterreich-Ring 2, Haus A

Tel. +43 2742 9000-19751, Fax -19769

[b.riegler@ecoplus.at](mailto:b.riegler@ecoplus.at)

[www.ecoplus.at](http://www.ecoplus.at)